


A T I V O

ATIVO CIRCULANTE	472.468,90	510.229,86
DISPONIBILIDADES	72.641,09	19.648,07
CAIXA GERAL	1.504,69	14.895,62
CAIXA MATRIZ	1.504,69	14.895,62
BANCOS C/MOVIMENTO	65.136,40	4.752,45
BANCO COOP SICREDI - 10033-1	63.511,15	98,56
CAIXA ECONOMICA FEDERAL C/GRAD 888-9	1.202,51	1.101,07
CAIXA ECONOMICA FEDERAL - C/PAG 518-9	422,74	3.552,82
BANCOS C/APLICACOES-MATRIZ	6.000,00	0,00
APLICACAO BANCO SICREDI	6.000,00	0,00
CREDITOS	399.827,81	490.581,79
DUPLICATAS A RECEBER-MATRIZ	(74.826,05)	(64.698,02)
(-)PROVISAO P/ PERDA DEVEDORES DUVIDOSOS	(89.317,13)	(89.317,13)
POS GRADUAÇÃO	12.903,13	21.382,81
CONTAS DE CONTROLE	1.587,95	3.236,30
OUTROS VALORES A RECEBER	474.653,86	555.279,81
ADIANTAMENTOS A EMPREGADOS	0,00	21.383,63
VALORES A RECEBER	11.346,87	11.346,87
(-) PROVISAO PARA PERDAS	(18.022,71)	(18.022,71)
CHEQUES A RECEBER	71.385,19	142.770,79
CONFISSÃO DE DIVIDAS/RENEGOCIACAO	164.590,03	281.840,03
CREDITOS C/PARCELAME A CONSOLIDAR LEI	245.354,48	115.961,20
ATIVO NÃO CIRCULANTE	321.026,67	461.883,45
ATIVO REALIZAVEL A LONGO PRAZO - MATRIZ	279.614,99	428.778,90
CREDITOS OPERACIONAIS	279.614,99	428.778,90
MENSALIDADES GRAD/POS GRAD/ENSINO FUND	293.858,33	443.022,24
(-) PROVISÃO PARA PERDAS - MENS ATE 2005	(14.243,34)	(14.243,34)
INVESTIMENTOS	41.411,68	33.104,55
PARTICIP. EM OUTRAS EMPRESAS	41.411,68	33.104,55
INTEGRALIZACAO CONTA CAPITAL SICREDI	41.411,68	33.104,55
ATIVO IMOBILIZADO	7.034.633,41	7.031.385,84
IMOBILIZADO - MATRIZ	7.034.633,41	7.031.385,84
IMOBILIZADO	11.397.465,13	11.394.217,56
TERRENOS	1.392.000,00	1.392.000,00

PREDIOS	7.797.359,13	7.797.359,13
INSTALACOES	48.126,64	48.126,64
MAQUINAS E EQUIPAMENTOS	576.380,78	576.380,78
MOVEIS E UTENSILIOS	302.017,68	302.017,68
VEICULOS	27.000,00	27.000,00
EQUIPAMENTOS DE INFORMATICA	524.360,68	521.113,11
MARCAS E PATENTES	249.305,28	249.305,28
ACERVO BIBLIOTECA	480.914,94	480.914,94
(-) DEPRECIACAO ACUMULADA-MATRIZ	(4.362.831,72)	(4.362.831,72)
DEPRECIACAO S/EDIFICIOS	(2.599.084,15)	(2.599.084,15)
DEPRECIACAO S/INSTALACOES	(27.991,79)	(27.991,79)
DEPRECIACAO S/MOVEIS E UTENSILIOS	(266.850,99)	(266.850,99)
DEPRECIACAO S/MAQUINARIOS	(576.379,78)	(576.379,78)
DEPREC.S/EQUIPAMENTOS INFORMATICA	(521.112,11)	(521.112,11)
(-) DEPRECIACAO S/ ACERVO BIBLIOTECA	(371.412,90)	(371.412,90)
	=====	=====
TOTAL DO ATIVO	7.828.128,98	8.003.499,15





P A S S I V O

PASSIVO CIRCULANTE	5.557.743,27	5.544.074,85
EXIGIVEL A CURTO PRAZO-MATRIZ	5.568.451,14	5.544.074,85
FORNECEDORES-MATRIZ	20.107,25	16.250,02
FORNECEDORES	20.107,25	16.250,02
EMPRESTIMOS E FINANCIAMENTOS-MATRIZ	8.676,34	54.396,43
COOPERATIVA SICREDI	564,28	41.959,30
FINANCIAMENTO-CONSORCIO SICREDI AWJ-7259	8.112,06	12.437,13
OBRIGACOES C/PESSOAL-MATRIZ	103.831,91	205.467,33
SALARIOS E ORDENADOS A PAGAR	44.819,76	65.598,90
FERIAS A PAGAR	60.982,93	141.038,21
13° SALÁRIO A PAGAR	(2.070,78)	(2.070,78)
ANUIDADE EMPREGADOS	100,00	100,00
AUTONOMOS A PAGAR	0,00	801,00
OBRIGACOES SOCIAIS -MATRIZ	5.436.242,77	5.218.727,81
INSS A RECOLHER	5.113.634,62	4.854.459,98
FGTS A RECOLHER	13.395,91	23.233,55
INSS RETIDO A RECOLHER	162.876,23	162.705,26
PROCESSOS DE PARCELAMENTO	128.400,00	128.400,00
INSS SOBRE PROVISÕES PARA FERIAS	20.346,20	36.859,61
FGTS SOBRE PROVISÕES PARA FERIAS	6.162,52	11.250,12
PIS S/ FOLHA A RECOLHER	(8.572,71)	1.997,17
PIS S/ PROVISÕES DE FERIAS	0,00	(177,88)
OBRIGACOES FISCAIS-MATRIZ	18.743,51	8.417,44
IRF A RECOLHER	12.908,95	2.954,03
ISSQN A RECOLHER	(676,22)	(676,22)
PIS/COFINS/CSLL RETIDO A RECOLHER	445,40	0,00
CSRF A RECOLHER	144,58	218,83
COFINS, PIS E CSLL	5.920,80	5.920,80
CONTAS A PAGAR-MATRIZ	(24.931,57)	40.815,82
HONORARIOS A PAGAR	4.312,00	6.232,96
CONTAS A PAGAR	(55.530,00)	0,00
CONVENIOS	8.622,86	17.209,58
VALORES A REPASSAR	17.663,57	17.373,28
PROVISÕES A CURTO PRAZO	5.780,93	0,00
INSS SOBRE PROVISÕES PARA 13° SALARIO	4.425,88	0,00
FGTS SOBRE PROVISÕES PARA 13° SALARIO	1.355,05	0,00
EXIGIVEL A CURTO PRAZO-FILIAL	(10.707,87)	0,00
EMPRESTIMOS E FINANCIAMENTOS-FILIAL	(10.707,87)	0,00
FINANCIAMENTO CAPITAL DE GIRO	(10.707,87)	0,00

PASSIVO NAO CIRCULANTE	5.793.590,12	5.813.590,12
OBRIGACOES A LONGO PRAZO - MATRIZ	5.793.590,12	5.813.590,12
FINANCIAMENTO CAPITAL DE GIRO-MATRIZ	5.793.590,12	5.813.590,12
PARCELAMENTOS	5.713.590,12	5.713.590,12
PROVISAO PARA SENTENCAS JUDICIAIS	80.000,00	100.000,00
PATRIMONIO LIQUIDO	(3.523.204,41)	(3.354.165,82)
CAPITAL E RESERVAS	(3.523.204,41)	(3.354.165,82)
AJUSTE DE AVALIACAO PATRIMONIAL	3.169.995,46	3.169.995,46
AJUSTE DE AVALIACAO PATRIMONIAL	3.169.995,46	3.169.995,46
PATRIMONIO LIQUIDO	(6.693.199,87)	(6.524.161,28)
PATRIMONIO SOCIAL LIQUIDO	(6.693.199,87)	(6.524.161,28)
TOTAL DO PASSIVO	=====	=====
	7.828.128,98	8.003.499,15

RECONHECEMOS A EXATIDÃO DO PRESENTE BALANÇO PATRIMONIAL ENCERRADO EM 31 DE DEZEMBRO 2020.


THIAGO AUGUSTO FRANCO
Presidente
CPF-049.485.679-30
RUA JOAO MAXIMIANO, 426
JANDAIA DO SUL - PR
(43)3343-2464


ROGERIO LUIZ FRANCOLIN DA SILVA
CO/CRC-PR-039.684/G-0 - CPF-746.669.249-49
RUA CLOVIS DA FONSECA, 588
APOCARANA PR
(43)3201-3406